

# Netronic Visual Jobs Scheduler

Plantafel zur Planung von Projekten in Dynamics 365 Business Central



NETRONIC ist seit 1975 der Spezialist, wenn es um Software für die grafische Planung geht. Die Lösungen basieren dabei stets auf individuellen Gantt-Charts und werden weltweit von über 200 Partnerunternehmen angeboten.

Ein Gantt-Diagramm ist ein bewährtes Werkzeug zur Gewinnung operativer Agilität durch das visuelle Management von zeit- und ressourcenzentrierten Planungsdaten. Dieses 'Handwerk' betreibt NETRONIC seit über 30 Jahren – Industrie-erprobt, fokussiert und mit einem hohen Einsatz für den Erfolg der Unternehmen.

## IHRE HERAUSFORDERUNG OHNE DAS ADD-ON

Um wettbewerbsfähig zu bleiben, ist es besonders wichtig, dass Ihre Projektplanung transparent und leicht anpassbar ist. Sie sollten jederzeit den Gesamtüberblick haben.

Ist das bei Ihnen im Unternehmen der Fall? Können Sie mit einem Blick in Ihr System folgende Fragen schnell beantworten?

- Welche Projektaufgaben fallen in nächster Zeit an?
- Wo habe ich Kapazitäten frei?
- Kann ich den zugesagten Termin einhalten?
- Wie wirkt sich eine kurzfristige Änderung auf die gesamte Planung aus?

## DIE LÖSUNG: NETRONIC VISUAL JOB SCHEDULER

Erweitern Sie das Projektmodul von Microsoft Dynamics 365 Business Central/NAV mit Gantt-Diagrammen zur Projekt- und Ressourcenplanung und steuern Sie Ihre Projekte und Ressourcen per Drag-and-Drop.

Der Visual Jobs Scheduler ist vollständig in das Projekt- und Ressourcenmodul von Dynamics 365 Business Central/NAV integriert.

Darüber steuern Sie folgende Parameter:

- ✓ Projekte
- ✓ Projektaufgaben
- ✓ Projektplanzeilen
- ✓ Ressourcen

Die Installation dauert nicht lange. Schließlich setzt das Add-On auf den Standard von Microsoft Dynamics auf und es müssen keine bestehenden Objekte geändert werden. Außerdem kann der Einsatz ohne Trainingsaufwand erfolgen.

#### VERGLEICH: NETRONIC VISUAL JOBS SCHEDULER VS. SYSTEM-STANDARD

<i>Kriterium</i>	<i>Systemstandard</i>	<i>Netronic Visual Jobs Scheduler</i>
<i>Visualisierung von Projektdaten</i>	-	✓

#### VORTEILE VON NETRONIC VISUAL JOBS SCHEDULER



Handlungsgrundlage



Bessere Übersicht



Verständnis

## VISUAL JOBS SCHEDULER VON NETRONIC IM ÜBERBLICK

---

### Funktionen

Visualisierung von Projekten

---

einfache Planung via Drag & Drop

---

Erfassung und Optimierung der Ressourcenauslastung

---

visuelle Entscheidungshilfe in Echtzeit

---

nahtlose Zusammenarbeit mit Microsoft Dynamics 365 Business Central/Dynamics NAV

---

### Kompatibilität

Microsoft Dynamics 365 Business Central

---

Microsoft Dynamics NAV

---

### Preis




Auf Anfrage (eine pauschale Nennung des Preises ist nicht möglich, da dieser von individuellen Anforderungen abhängt.)

---

Änderungen und Irrtümer sind vorbehalten.

## SIND SIE VON NETRONIC VISUAL JOBS SCHEDULER BEGEISTERT?

Lernen Sie das Add-On kennen! Folgendes können wir Ihnen anbieten:

-  Beratung
-  Live-Demo
-  Testversion

Unsere Fachleute beraten Sie, schicken Ihnen Zugangsdaten zu Ihrem persönlichen Testsystem und/oder führen Sie in ca. 30 Minuten unverbindlich in das Tool ein und zeigen individuelle Potenziale für Ihr Unternehmen auf. Überzeugen Sie sich auch gerne auf [unserer Webseite](#) davon, dass wir das richtige Partnerunternehmen für Ihr Vorhaben sind.

Wir freuen uns auf Ihre Anfrage!



**Telefon**

+49 (0) 251 91 79 96 – 0



**E-Mail**

info@anaptis.com